




DIGITALE WELT

CASH OR NO CASH?


 20-30 Minuten

 Bunt-/Filzstifte und Papier, optional: Magazine zum Ausschneiden von Bildern


 Eltern und Kind(er) im Austausch

Stellt euch eine Zukunft vor, in der es kein Bargeld mehr gibt. Wie könnte diese Welt aussehen? Welche Vorteile hätte sie und welche Nachteile? Stellt euch diese Welt entweder nur in euren Köpfen vor oder nehmt ein Blatt Papier und erweckt diese Zukunft zum Leben: Ihr könnt schreiben, malen, ausschneiden und kleben - was euch gefällt.

WIE GUT KENNST DU DICH BEIM THEMA KONTO & DIGITALES ZAHLEN AUS?

 20 Minuten

 Stift und Vorlage Quiz

 Eltern und Kind(er) im Austausch

Bevor ein Kind sein erstes eigenes Konto bekommt, gibt es einiges, das es wissen sollte. Wir haben ein Quiz zusammengestellt, das ein paar Fragen klärt. Lass dein Kind den Fragebogen ausfüllen. Korrigiere das Quiz anhand der folgenden Auflösung und besprich nach, wo es eventuell noch Informationslücken gibt.

Richtige Antworten:

Frage 1: b | Frage 2: b | Frage 3: a | Frage 4: a | Frage 5: b | Frage 6: a | Frage 7: a & b | Frage 8: b | Frage 9: b & c | Frage 10: b

QUIZ

1. Wie kommt das Geld eigentlich auf deine Bankomatkarte?

- a. Ich lege mein Geld neben meine Karte, die Karte saugt es dann auf.
- b. Meine Eltern überweisen mir Geld auf mein Konto.
- c. Die Schule schenkt mir das Geld für gute Noten.

2. Was machst du, wenn du deine Bankomatkarte verlierst?

- a. Ich rufe die Polizei.
- b. Ich erzähle es so bald wie möglich meinen Eltern und wir lassen die Karte sperren.
- c. Ich pfeife und meine Karte fliegt summend zu mir zurück.

3. Welche Frage stellst du dir, bevor du etwas kaufst?

- a. Habe ich genug Geld auf meinem Konto, um mir den Gegenstand zu leisten?
- b. Ich stelle mir gar keine Fragen und kaufe einfach ein, was mir gefällt.
- c. Welches Video werde ich mir heute Abend anschauen?

4. Kannst du dir etwas kaufen, das 15€ kostet, obwohl du nur 13€ auf deinem Konto hast?

- a. Nein. Ich habe nicht genug Geld auf meinem Konto und kann ich es mir nicht leisten.
- b. Ja, das Geschäft weiß ja nicht, wie viel Geld ich auf dem Konto habe.
- c. Ja, aber dann borge ich mir Geld von der Bank und schulde ihr 2 €.

5. Woher weißt du, wie viel Geld auf deinem Konto ist?

- a. Wenn ich meinen IBAN rückwärts lese, ergibt das meinen Kontostand.
- b. Ich schaue gemeinsam mit meinen Eltern auf dem Laptop oder Handy in mein Konto.
- c. Eine Brieftaube bringt mit jedem Monat einen Brief mit der Übersicht.

6. Was machst du mit deinem PIN-Code?

- Ich lerne den PIN-Code auswendig und verrate ihn niemandem - außer Mama oder Papa.
- Ich schreibe den PIN auf einen Zettel und lege ihn in meine Geldtasche.
- Ich sage ihn gleich meinen besten Freundinnen und Freunden.

7. Was ist der Unterschied zwischen Dingen, die du brauchst, und Dingen, die du dir wünschst?

- Dinge, die ich brauche, sind lebenswichtig - beispielweise Lebensmittel.
- Wünsche müssen nicht unbedingt erfüllt werden, schön wäre es aber.
- Es gibt keinen Unterschied zwischen Dingen, die ich mir wünsche, und Dingen, die ich brauche.

8. Kosten wertvolle Dinge immer viel Geld?

- Klar. Alles was teuer ist, ist auch wertvoll.
- Es kommt darauf an, was ich persönlich mag. Dinge, die ich toll finde und die mir wichtig sind, müssen nicht immer teuer sein.
- Sowieso. Wenn etwas nichts kostet, kann es ja auch nichts wert sein.

9. Du möchtest dir etwas kaufen, hast aber nicht genug Geld auf deinem Konto. Was machst du?

- Das macht nichts, mit der Karte kann ich es trotzdem kaufen.
- Ich setze mir ein Sparziel und lege dann immer einen Teil meines Taschengeldes zur Seite. So spare ich, bis ich es mir leisten kann.
- Ich helfe meinen Eltern im Haushalt und verdiene mir etwas dazu, das ich dann spare.

10. Juhu! Du hast wieder Taschengeld auf dein Konto bekommen. Was machst du damit?

- Natürlich gebe ich sofort mein ganzes Taschengeld aus.
- Ich gebe nicht alles sofort aus und wenn ich kann, spare ich ein bisschen.
- Ich hebe es ab und bastle Papierflieger daraus.